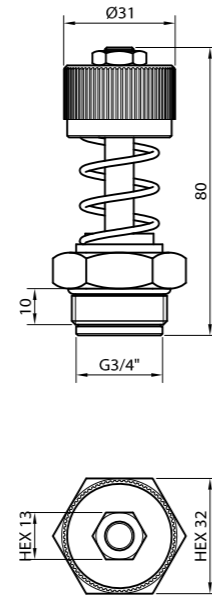


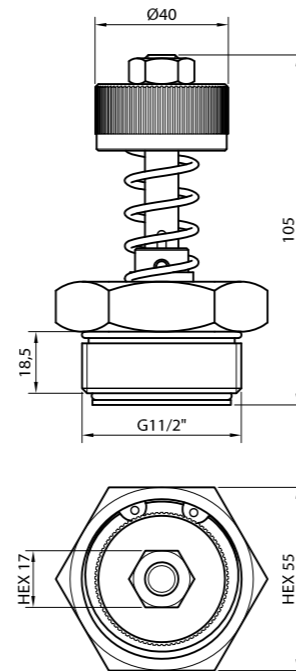
VÁLVULAS LIMITADORAS PARA VACÍO
RELIEF VACUUM VALVES



G3/4"



G11/2"



CARACTERÍSTICAS · CHARACTERISTICS

Posición de montaje <i>Mounting Position</i>	
Rango de regulación <i>Setting range</i>	[mbar]
Materiales <i>Materials</i>	
Conexión <i>Connection</i>	
Peso <i>Weight</i>	[g]

CÓMO PEDIR · HOW TO ORDER

Válvula limitadora para vacío
Relief vacuum valve

Indiferente <i>Indifferent</i>
-900 ... -5
AL, SS, CUZN, NBR
G3/4"
187

Indiferente <i>Indifferent</i>
-900 ... -5
AL, SS, CUZN, NBR
G11/2"
585

ECONVREG3/4

ECONVREG11/2

[mbar]

Caudal de fuga máxima* [NI/min]
Maximum leak flow [NI/min]*

-100
-200
-300
-400
-500
-600
-700
-800
-900

G3/4"

409
543
618
656
663
663
663
663
663

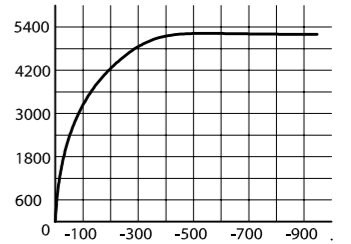
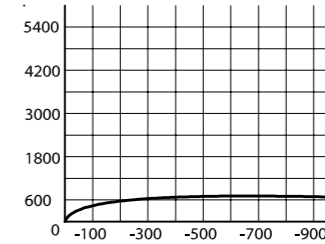
G11/2"

3.221
4.274
4.866
5.160
5.219
5.219
5.219
5.219
5.219

Caudal de fuga máxima* [NI/min]
Maximum leak flow [NI/min]*

Depresión [mbar]
Vacuum level [mbar]

VS



* Para la válvula de G3/4", el orificio equivalente es Ø8,5 mm *For the G3/4" valve, the equivalent hole is Ø8,5 mm*
Para la válvula de G11/2", el orificio equivalente es Ø24 mm *For the G11/2" valve, the equivalent hole is Ø24 mm*